

FTP Zugang mit FileZilla:

FileZilla ist ein modernes und leistungsstarkes FTP-Programm für Windows, Mac und Linux. Da es sich dabei um OpenSource handelt ist es kostenlos. Es wurde speziell auf einfache Bedienung ausgelegt und lässt sich dadurch wie ein Standard Windowsexplorer bedienen.

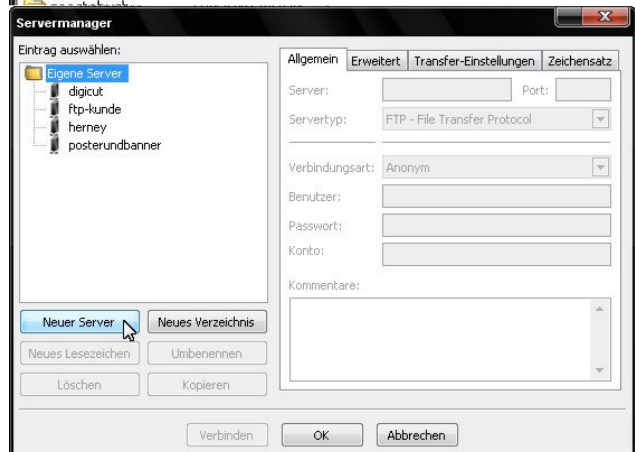
Installation unter Windows:

1. Laden Sie das Programm unter <http://www.filezilla.de> herunter:
2. Folgen Sie den Anweisungen für die Installation und starten Sie danach das Programm.

3. Öffnen Sie den Servermanager durch Klick auf diese Schaltfläche.

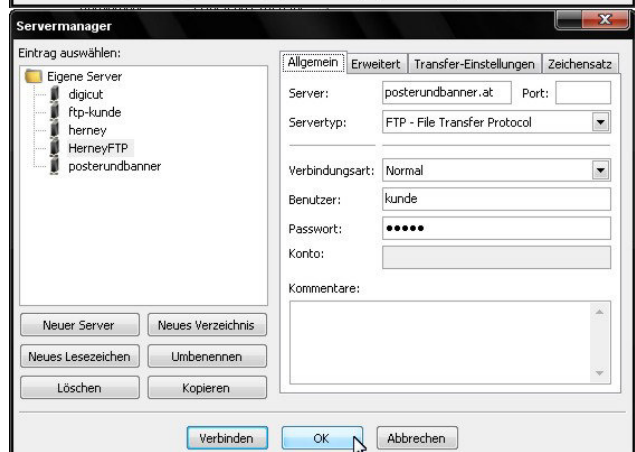


4. Legen Sie einen neuen Server mit dem Namen „HerneyFTP“ an.

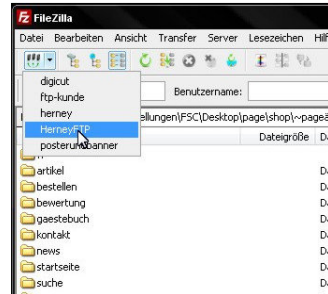


5. Tragen Sie folgende Daten in die entsprechenden Felder ein:

Server: **posterundbanner.at**
 Servertyp: **FTP**
 Verbindungsart: **Normal**
 Benutzer: **klqxpqa1**
 Passwort: **login**



6. Wenn Sie zukünftig das Programm öffnen können Sie einfach durch Klick auf den Pfeil eine Verbindung zu unserem Server aufbauen und Ihre Daten per Drag&Drop an uns übermitteln.



Bei Fragen oder Problemen stehen wir Ihnen jederzeit telefonisch unter 0676-75 00 557 oder per Mail unter office@herney.at zur Verfügung.